

# Basis Protocolen

## Handleiding

PharmaPartners Huisartsenzorg  
Maart 2021

# Inhoudsopgave

<b>Inhoudsopgave</b>	<b>2</b>
<b>Inleiding</b>	<b>3</b>
<b>Basis Protocollen</b>	<b>4</b>
Openen protocol	4
Hoofdstukken	7
Invullen van het protocol	8
Tabelvragen	10
Subprotocollen	12
Rechterkolom van het scherm	13
Opslaan	14
<b>Bijlage: verschillen Classic / Basis Protocollen</b>	<b>18</b>

## Inleiding

De uitfasering van de Classic protocollenmodule is gestart. Medicom-gebruikers worden gratis overgezet op de vernieuwde en verbeterde Basis Protocollen-module. Deze handleiding beschrijft de werkwijze van Basis Protocollen in Medicom.

De protocollenmodule ondersteunt in het op een gestructureerde wijze voeren van een consult en de verslaglegging daarvan. Dit betreft veelal zorg voor patiënten met een chronische aandoening en ouderenzorg. Protocollen kunnen daarnaast worden gebruikt om onderzoeksresultaten vast te leggen. Andere toepassingen zijn bijvoorbeeld advies bij het vergeten van de pil en vragenlijsten voor GGZ (bijvoorbeeld 4DKL). Uitslagen en metingen zijn na vastlegging in een protocol terug te vinden in het Diagnostisch Dossier van Medicom.

Ten opzichte van de 'oude' Classic module ondersteunt Basis Protocollen de zorgverlener nog beter in het vlot en gestructureerd vastleggen van diens bevindingen. Basis Protocollen is gebruiksvriendelijker en overzichtelijker dan de Classic protocollenmodule en biedt daarnaast aanvullende functionaliteiten.



### Van Classic protocollen naar Basis protocollen in Medicom


Wat is het verschil in functionaliteit?

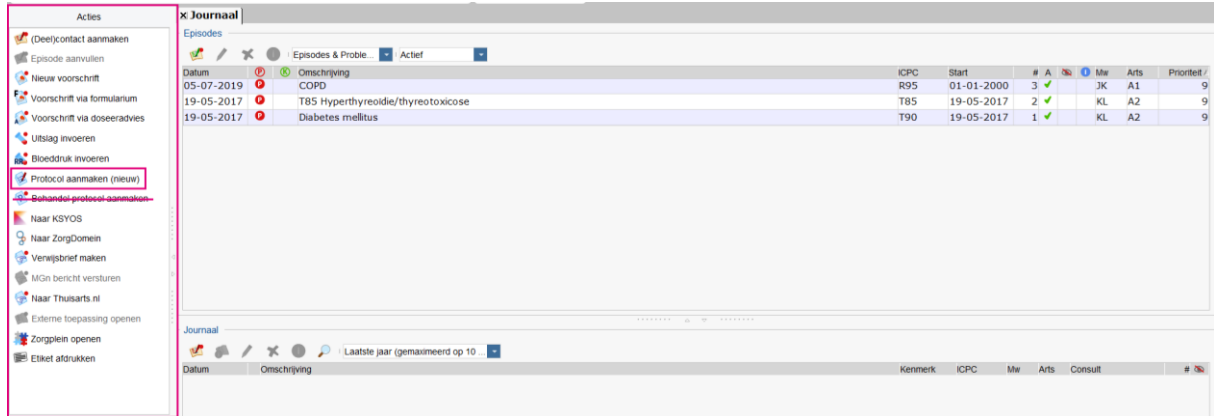
	Classic protocollen	Basis protocollen
	<i>Classic protocollen wordt kosteloos vervangen door Basis protocollen</i>	<i>Basis protocollen met veel verbeterde functionaliteiten</i>
Classic	Rijke set met protocollen	✓
	Protocollen o.b.v. landelijke standaarden	✓
	Maatwerkprotocollen door Health Base	✓
Basis	Mogelijkheid tot opnemen van afbeeldingen in het protocol	✓
	Mogelijkheden voor POH-GGZ, jeugd en ouderenzorg voor werken in Medicom	✓
	Structuur verbeterd voor de (sub)protocollen in duidelijke tabbladen	✓
	Automatisch uitvoeren van berekeningen	✓
	Grafieken o.b.v. diagnostische gegevens voor sneller inzicht	✓
	SOEP-regels invullen in het protocol zorgt voor een efficiëntere werkwijze	✓
	Helpteksten voor snelle uitleg	✓
	Maatwerkprotocollen voor specifieke gebruikersgroepen zoals zorggroepen	✓
	Altijd automatisch werken in de meest actuele versie van het protocol	✓

Met de extra module [Slimme Protocollen](#) kunt u van nóg meer functionaliteiten gebruikmaken.

# Basis Protocollen

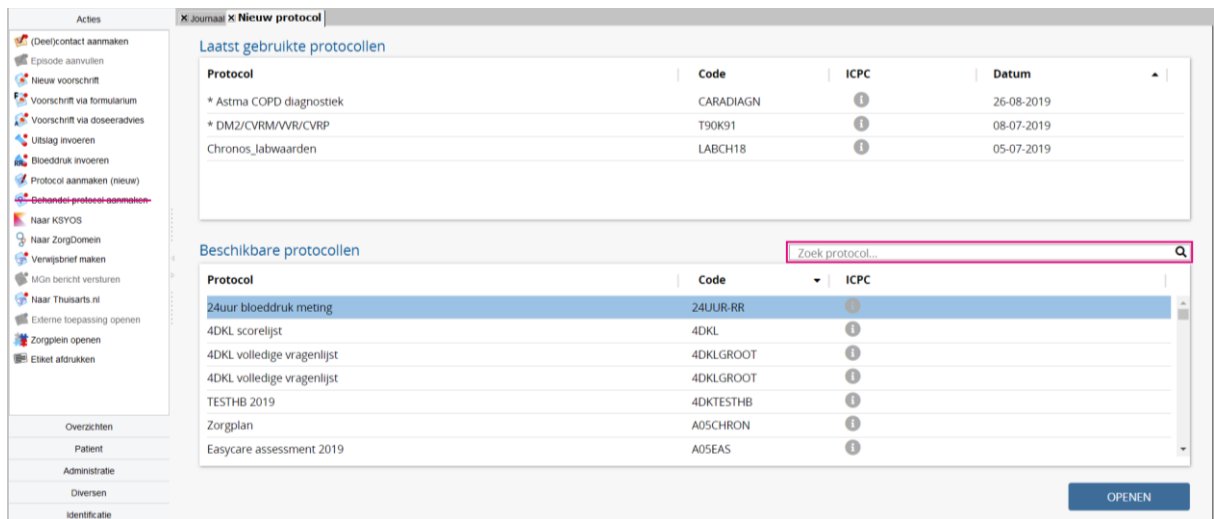
## Openen protocol

U opent de Basis Protocollen-module vanuit het patiëntdossier. In het menu **Acties** kiest u voor  **Protocol aanmaken (nieuw)**.



*NB. Als u vanuit de episode werkt, krijgt u de vraag of u de ICPC-code van deze episode wilt overnemen. Als u dat doet, wordt de keuzelijst beperkt tot de protocollen die relevant zijn voor het betreffende ziektebeeld.*

Het overzicht van de beschikbare protocollen wordt weergegeven. U kunt hier kiezen voor een van de laatst gebruikte protocollen of zoeken in de complete lijst van beschikbare protocollen.



**Laatst gebruikte protocollen**

Protocol	Code	ICPC	Datum
* Astma COPD diagnostiek	CARADIAGN	1	26-08-2019
* DM2/CVRM/VVR/CVRP	T90K91	1	08-07-2019
Chronos_labwaarden	LABCH18	1	05-07-2019

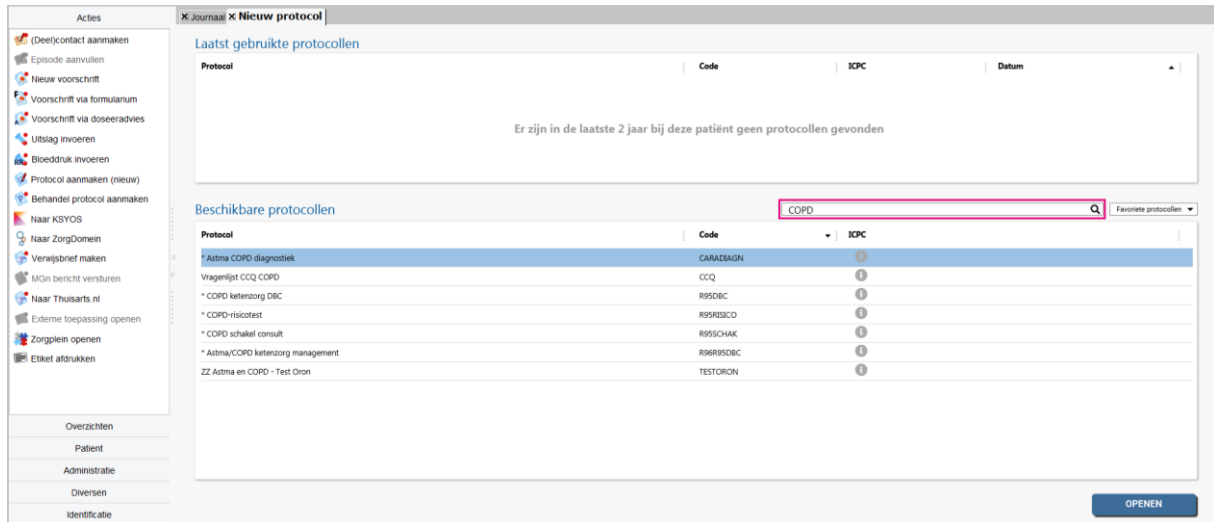
**Beschikbare protocollen**

Zoek protocol...

Protocol	Code	ICPC
24uur bloeddruk meting	24UUR-RR	1
4DKL scorelijst	4DKL	1
4DKL volledige vragenlijst	4DKLGROOT	1
4DKL volledige vragenlijst	4DKLGROOT	1
TESTHB 2019	4DKTESTHB	1
Zorgplan	A05CHRON	1
Easycare assessment 2019	A05EAS	1

OPENEN

Wanneer u geen ICPC-code heeft geselecteerd, kunt u zelf zoeken in de complete protocollenlijst. In onderstaand voorbeeld wordt een protocol voor COPD-zorg gezocht:

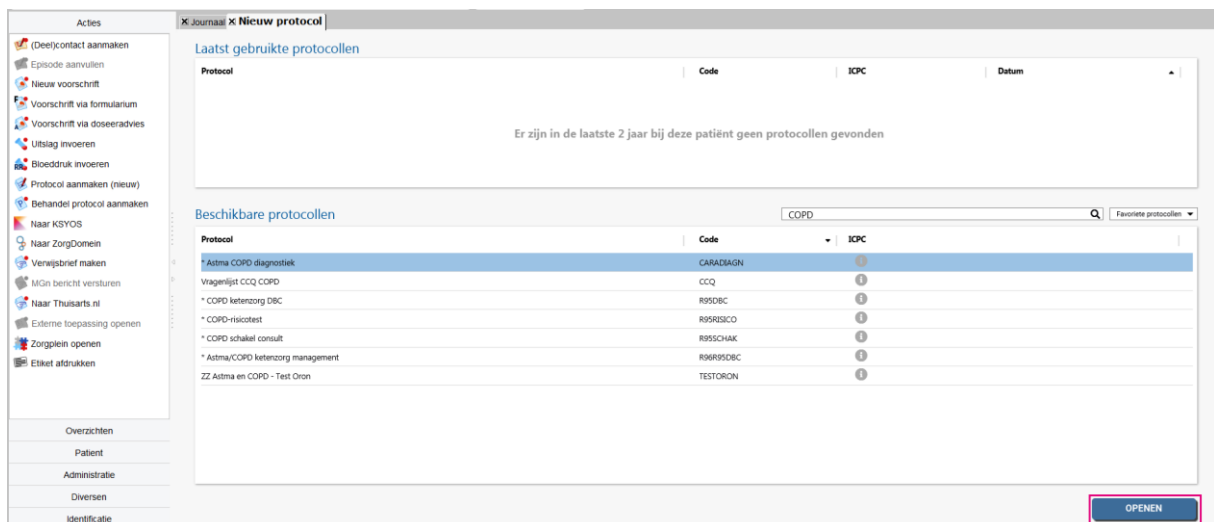


The screenshot shows the 'Nieuw protocol' (New protocol) screen. The search bar is highlighted with a pink box and contains the text 'COPD'. Below the search bar, a table lists available protocols. The first row, 'Astma COPD diagnostiek', is highlighted in blue. The table has columns for 'Protocol', 'Code', and 'ICPC'.

Protocol	Code	ICPC
Astma COPD diagnostiek	CARADBAGN	1
Wagenlijst CCQ COPD	CCQ	1
* COPD ketenzorg DBC	R95DBC	1
* COPD-risicotest	R95RISICO	1
* COPD schakel consult	R95SCHAK	1
* Astma/COPD ketenzorg management	R96R95DBC	1
ZZ Astma en COPD - Test Oron	TESTORON	1

An 'OPENEN' button is visible at the bottom right of the interface.

Kies het gewenste protocol door te dubbelklikken op het protocol, of door het protocol te selecteren en te klikken op **OPENEN**.



This screenshot is identical to the one above, but the 'OPENEN' button at the bottom right is highlighted with a pink box, indicating the next step in the process.

Het protocol wordt geopend. Het eerste hoofdstuk van het protocol wordt weergegeven en is donkerblauw gekleurd. Elk hoofdstuk heeft een eigen tabblad.

**Protocol: Astma/COPD ketenzorg management**

Inleiding Anamnese Qol Biometrie Aanvullend Spiro Evaluatie Advies Samenvatting

**Algemene gegevens over de zorg**

Is er sprake van astma of COPD (Maximaal 2 antwoorden)  Astma  COPD \*Astma\* (17-09-2019 ...)

Vorige **Volgende** Minerva Health Base - Zorgprotocollen Protocol opslaan Afdrukken 2103A/21B2

**Informatie** Grafiek

Deze vraag heeft geen aanvullende informatie.

**Samenvatting voor journaal**

**Subjectief**

**Objectief**

**Evaluatie**

**Plan**

Contacttype  
Consult

Scroll door het hoofdstuk met behulp van de scrollbar.

**Protocol: Astma/COPD ketenzorg management**

Inleiding **Anamnese** Qol Biometrie Aanvullend Spiro Evaluatie Advies Samenvatting

**Anamnese**

**Klachten**

Piepende ademhaling  Ja  Nee  Onduidelijk

Mate van dyspnoe (MRC schaal)  0- geen klachten  1- klachten bij zware inspanning  2- klachten bij haasten of lichte helling  3- klachten bij lopen  4- klachten bij klein stukje lopen  5- komt huis niet uit, ADL geeft dyspnoe

Nachtelijk hoesten  Nee  Ja

Hoesten astma COPD  Nee  Ja

Het aantal exacerbaties in het afgelopen jaar:

**Leefstijl**

Rookt patient?  Ja  Voorheen  Nooit \*Voorheen\* (22-03-2...)

Vorige **Volgende** Minerva Health Base - Zorgprotocollen Protocol opslaan Afdrukken 2103A/21B2

**Informatie** Grafiek

Deze vraag heeft geen aanvullende informatie.

**Samenvatting voor journaal**

**Subjectief**

**Objectief**

**Evaluatie**

**Plan**

Contacttype  
Consult

## Hoofdstukken

Elk hoofdstuk is te openen door op het tabblad te klikken. In de praktijk zult u meestal de volgorde van het protocol aanhouden. U volgt het gehele protocol door na het invullen van alle gegevens op de pagina op de knop **'Volgende'** te klikken.

**Protocol: Astma/COPD ketenzorg management**

Inleiding **Anamnese** QoL Biometrie Aanvullend Spiro Evaluatie Advies Samenvatting

---

**Anamnese**

**Klachten**

Piepende ademhaling <sup>i</sup>  Ja  Nee  Onduidelijk

Mate van dyspnoe (MRC schaal) <sup>i</sup> <sup>sd</sup>

0- geen klachten  
 1- klachten bij zware inspanning  
 2- klachten bij haasten of lichte helling  
 3- klachten bij lopen  
 4- klachten bij klein stukje lopen  
 5- komt huis niet uit, ADL geeft dyspnoe

Nachtelijk hoesten <sup>i</sup>  Nee  Ja

Hoesten astma COPD  Nee  Ja

Het aantal exacerbaties in het afgelopen jaar: <sup>i</sup> <sup>sd</sup>

**Leefstijl**

Rookt patient? <sup>i</sup>  Ja  Voorheen  Nooit 'Voorheen' (22-03-2...)

Minerva  
Health Base - Zorgprotocollen

Vorige **Volgende** Protocol opslaan Afdrukken 2103A/21B2

**Informatie** Grafiek

Deze vraag heeft geen aanvullende informatie.

---

**Samenvatting voor journaal**

**Subjectief**

**Objectief**

**Evaluatie**

**Plan**

Contacttype  
Consult ▼

### Invullen van het protocol

Bij het invullen van het protocol is het mogelijk om de meest recente waarden uit het diagnostisch dossier over te nemen. Dit doet u door achter het item op de waarde te klikken. Vervolgens verschijnen er enkele knoppen:

<input type="checkbox"/>	<p>Deze knop staat achter alle ingevulde vragen. Door hier op te klikken worden de gegevens bij deze vraag gewist.</p>
<input checked="" type="checkbox"/>	<p>Met deze knop <b>bevestigt</b> u de overgenomen waarde uit het diagnostisch dossier. Door hierop te klikken worden de gegevens <b>geactualiseerd</b> en <b>opnieuw opgeslagen</b> in het diagnostisch dossier met de datum van vandaag. Deze waarde gedraagt zich hetzelfde als een handmatig ingevulde waarde. <i>NB. Numerieke waarden kunnen niet geactualiseerd worden.</i>  <i>Let op! Wanneer u de waarde niet via deze knop bevestigt, wordt de waarde in het diagnostisch dossier niet vernieuwd.</i></p>

Door op de knop met de vooringevulde waarde te klikken, wordt zowel de waarde als de eerdere datum overgenomen. Het diagnostisch dossier blijft ongewijzigd.

Indien u gebruik maakt van de aanvullende module [Slimme Protocollen](#), heeft u de mogelijkheid om deze datum te wijzigen.



**Protocol: DM2/HVZ/VVR**

Inleiding > Streep > Klachten > Risico > **Leefstijl** > Biometrie > Lab > Aanvullend > IZP > Samenvatting

### Leefstijl

Roken <sup>i</sup>  Ja  Voorheen  Nooit 'Voorheen' (22-03-2...)

Alcoholgebruik in E per dag (gemiddeld) <sup>dd</sup>  E/dag 1.0 (02-10-2014 Loe...

Opmerkingen voeding <sup>i</sup>  verdeelt eten meer ...

Advies gezonde voeding gegeven <sup>i</sup>  Ja  Nee

Lichaamsbeweging volgens beweegricht 2017 <sup>i</sup>  Voldoet aan de richtlijn  Minder dan richtlijn  Onduidelijk

Vorige Volgende Minerva Health Base - Zorgprotocollen Protocol opslaan Afdrukken 2103A/21B2

**Informatie** Grafiek

Leg hier ook 'ja' vast indien de patient e-sigaretten rookt.

---

**Samenvatting voor journaal**

**Subjectief**

**Objectief**

**Evaluatie**

**Plan**

Contacttype Consult

**Protocol: DM2/HVZ/VVR**

Inleiding > Streep > Klachten > Risico > **Leefstijl** > Biometrie > Lab > Aanvullend > IZP > Samenvatting

### Leefstijl

Roken <sup>i</sup>  Ja  Voorheen  Nooit '22-03-2021 Loe...

Gestopt met roken sinds  26-03-2020 (24-03-2...

Alcoholgebruik in E per dag (gemiddeld) <sup>dd</sup>  E/dag 1.0 (02-10-2014 Loe...

Opmerkingen voeding <sup>i</sup>  verdeelt eten meer ...

Advies gezonde voeding gegeven <sup>i</sup>  Ja  Nee

Lichaamsbeweging volgens beweegricht 2017 <sup>i</sup>  Voldoet aan de richtlijn  Minder dan richtlijn  Onduidelijk

Vorige Volgende Minerva Health Base - Zorgprotocollen Protocol opslaan Afdrukken 2103A/21B2

**Informatie** Grafiek

Leg hier ook 'ja' vast indien de patient e-sigaretten rookt.

---

**Samenvatting voor journaal**

**Subjectief**

**Objectief**

**Evaluatie**

**Plan**

Contacttype Consult

**Protocol: DM2/HVZ/VVR**

Inleiding > Streep > Klachten > Risico > **Leefstijl** > Biometrie > Lab > Aanvullend > IZP > Samenvatting

### Leefstijl

Roken <sup>i</sup>  Ja  Voorheen  Nooit [X]

Gestopt met roken sinds  26-03-2020 (24-03-2...

Alcoholgebruik in E per dag (gemiddeld) <sup>dd</sup>  E/dag 1.0 (02-10-2014 Loe...

Opmerkingen voeding <sup>i</sup>  verdeelt eten meer ...

Advies gezonde voeding gegeven <sup>i</sup>  Ja  Nee

Lichaamsbeweging volgens beweegricht 2017 <sup>i</sup>  Voldoet aan de richtlijn  Minder dan richtlijn  Onduidelijk

Vorige Volgende Minerva Health Base - Zorgprotocollen Protocol opslaan Afdrukken 2103A/21B2

**Informatie** Grafiek

Leg hier ook 'ja' vast indien de patient e-sigaretten rookt.

---

**Samenvatting voor journaal**

**Subjectief**

**Objectief**

**Evaluatie**

**Plan**

Contacttype Consult

## Tabelvragen

**Protocol: Astma COPD diagnostiek**

Anamnese > Biometrie > Longfnct > Aanvul-oz > Conclusie > **Plan**

**Plan**

Inschakelen zorg / Verwijzing astma COPD (Maximaal 5 antwoorden)

- ARBO-dienst
- Longarts
- LongFunctielaboratorium
- Longverpleegkundige
- Overig
- Kinderarts
- Fysiotherapeut
- Diëtist

Vervolg inplannen bij

- Huisarts
- Praktijkondersteuner
- Praktijkassistente
- Andere praktijkmedewerker

De termijn waarin dit moet gebeuren: Kies een optie

Aanvullend plan:

**Minerva Health Base - Zorgprotocollen**

Vorige | Volgende | Protocol opslaan | Afdrukken | 2103A/21BZ

**Informatie** Grafiek

Deze vraag heeft geen aanvullende informatie.

**Samenvatting voor journaal**

**Subjectief**

**Objectief**

**Evaluatie**

**Plan**

Contacttype Consult

## Vragen met meerdere antwoordmogelijkheden

Wanneer een vraag meerdere antwoordmogelijkheden biedt, staat voor ieder antwoord een checkbox. Bij de vraag is aangegeven hoeveel antwoorden er gegeven mogen worden (de eerste vraag in het voorbeeld hierboven):

- U kunt meerdere antwoorden aanklikken.
- Wanneer hetzelfde antwoord nogmaals gekozen wordt, wordt de keuze ongedaan gemaakt.
- Wanneer het maximaal aantal antwoorden is geselecteerd, kunnen er niet meer antwoordmogelijkheden worden gekozen. Wel kunt u de eerder geselecteerde antwoorden ongedaan maken door er nogmaals op te klikken.

## Vragen met één antwoordmogelijkheid

Als een vraag één antwoordmogelijkheid biedt, staat voor ieder antwoord een bolletje (de tweede vraag in het voorbeeld hierboven):

- Bij het kiezen van een antwoord verplaatst het bolletje naar het gekozen antwoord.
- Met behulp van het kruisje achter de vraag kan de ingevulde waarde worden verwijderd en is er geen antwoord geselecteerd.

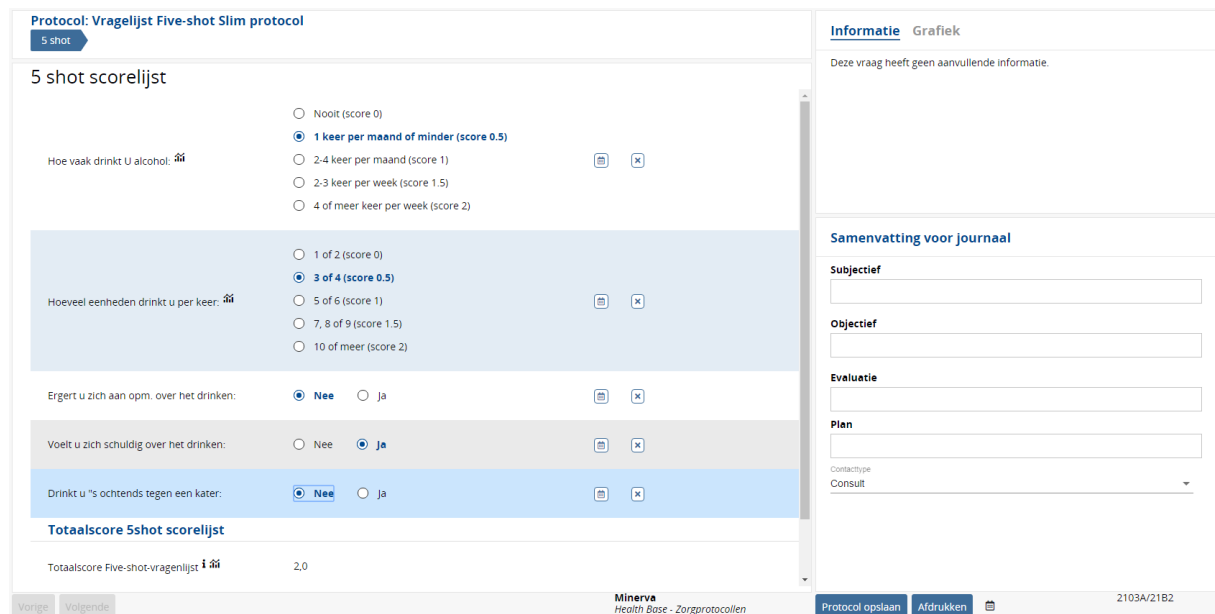
## Numerieke antwoorden

Bij een waarde kan zowel een . als een , als decimaal scheidingsteken worden gebruikt. Wanneer de invoer onjuist is, verschijnt hier een melding over.

## Formules

Waar in de Classic-module alleen nummers werden weergegeven, wordt nu de gehele vragenlijst getoond. In sommige gevallen is een numeriek veld de uitslag van een formule. Als geen van de onderdelen van de formule is ingevuld, kan de uitkomst handmatig ingevoerd worden. Zodra een vraag wordt ingevuld, wordt de uitkomst herberekend. De handmatig ingevulde waarde verdwijnt.

Basis Protocollen kan formules ook met tabelantwoorden berekenen (zie onderstaande afbeelding).



**Protocol: Vragenlijst Five-shot Slim protocol**  
5 shot

**5 shot scorelijst**

Hoe vaak drinkt U alcohol:  Nooit (score 0)  1 keer per maand of minder (score 0.5)  2-4 keer per maand (score 1)  2-3 keer per week (score 1.5)  4 of meer keer per week (score 2)

Hoeveel eenheden drinkt u per keer:  1 of 2 (score 0)  3 of 4 (score 0.5)  5 of 6 (score 1)  7, 8 of 9 (score 1.5)  10 of meer (score 2)

Ergert u zich aan opm. over het drinken:  Nee  ja

Voelt u zich schuldig over het drinken:  Nee  ja

Drinkt u 's ochtends tegen een kater:  Nee  ja

**Totaalscore 5shot scorelijst**

Totaalscore Five-shot-vragenlijst: 2.0

**Samenvatting voor journaal**

Subjectief

Objectief

Evaluatie

Plan

Contacttype  
Consult

Minerva Health Base - Zorgprotocollen

Protocol opslaan Afdrukken

2103A/21B2

## Alfanumerieke antwoorden en vrije tekstvelden

In de alfanumerieke velden en de vrije tekst velden kunnen alle tekens worden gebruikt.

## Datumvelden

Als het antwoord op een vraag een datum is, kan een datum ingevuld worden in het formaat **dd-mm-yyyy**.

## Subprotocollen

In een aantal protocollen bevinden zich subprotocollen. Deze kunt u gebruiken om uitgebreidere gegevens vast te leggen. U opent deze protocollen door op de knop **Ga naar Subprotocol** te klikken. Er opent zich een nieuw protocol. Na het invullen klikt u op **Afronden subprotocol**. U keert dan terug naar de plek in het protocol waar u was gebleven.

**Protocol: Glucose dagcurve / Insulinedosering**

Algemeen **Dagcurve** Insuline

Dagcurve draagbare meter waarden thuis (of op praktijk) gemeten

Glucose nuchter, draagb meter  mmol/L 7.0 (04-04-2017 Loe...)

Glucose niet nuchter, draagb meter  mmol/L

Glucose (dagcurve) 2u na ontbijt, drgb.m

Glucose (dagcurve) voor de lunch, drgb.m

Glucose (dagcurve) 2u na lunch, draagb.m

Glucose (dagcurve) voor het diner, drgb.m

Glucose (dagcurve) 2u na diner, draagb.m

Glucose (dagcurve) voor de nacht, drgb.m

**Informatie Grafiek**

De bepaling gebeurt met een draagbare glucometer, hetzij door de patiënt thuis, hetzij in de huisartsenpraktijk.

---

**Samenvatting voor journaal**

**Subjectief**

**Objectief**

**Evaluatie**

**Plan**

Contacttype  
Consult

Vorige
Volgende
Afronden subprotocol Dagcurve

Minerva  
Health Base - Zorgprotocollen

Afdrukken

2103A/21B2

Er verschijnt nu een vinkje bij het subprotocol dat u afgerond heeft.

Glucose dagcurve / Insulinedosering ✓ Ga naar Subprotocol

## Rechterkolom van het scherm

### Achtergrondinformatie

In de rechterkolom van het scherm is extra informatie te vinden. Deze informatie gaat over de vraag die geselecteerd is:

- Als er een **i** bij de vraag staat, wordt in de rechterkolom achtergrondinformatie over de vraag weergegeven.

**Protocol: DM2/HVZ/VVR**

Inleiding > **Streef** > Klachten > Risico > Leefstijl > Biometrie > Lab > Aanvullend > IZP > Samenvatting

**Persoonlijke streefwaarden**

Streefwaarde Bloeddruk systolisch **i**  mmHg [120 \(02-10-2014 Loe...](#)

LDL-cholesterol streefwaarde **i**  mmol/L

Haalbaar streefgewicht **i**  kg [95 \(02-10-2014 Loes...](#)

**Informatie** Grafiek

meetmethode	streefwaarde
spreekkamer	<140mmHg
thuis, protocollair	<135mmHg
ambulant, 24h	<130mmHg

Bij hogere leeftijd kan afgeweken worden van deze streefwaarde.

**Samenvatting voor journaal**

**Subjectief**

**Objectief**

**Evaluatie**

**Plan**

Contacttype  
Consult

Vorige Volgende

Minerva  
Health Base - Zorgprotocollen

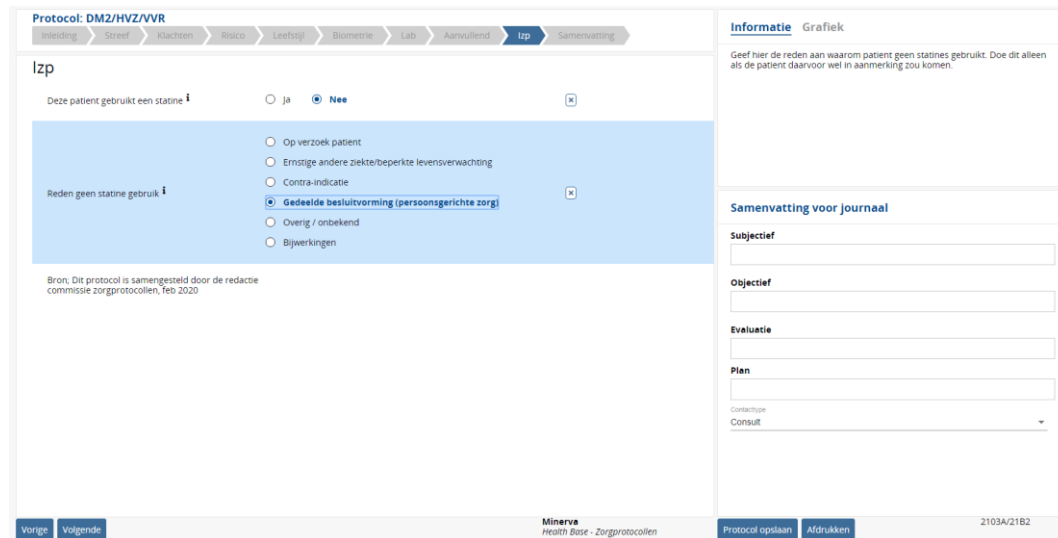
Protocol opslaan Afdrukken

2103A/21B2

## Opslaan

### Protocol opslaan

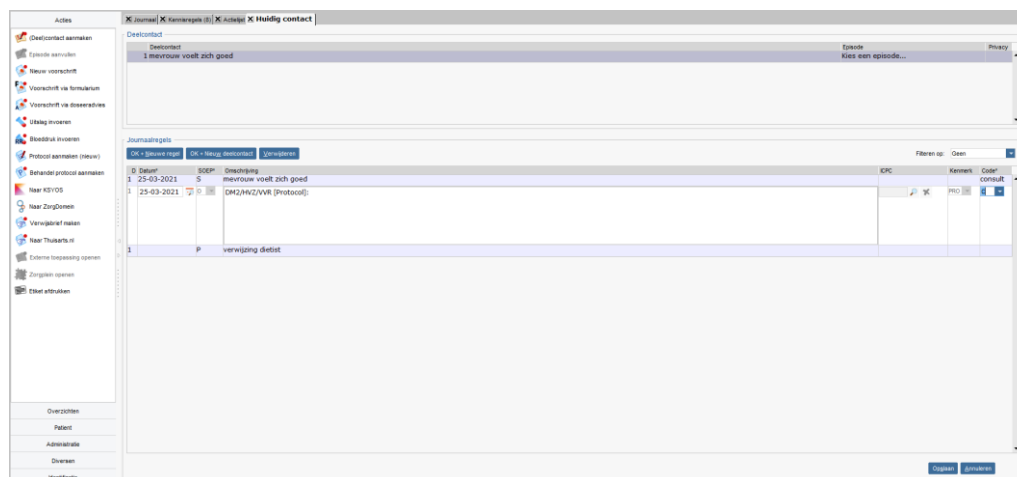
Als u op **Protocol opslaan** klikt, worden de handmatig ingevulde gegevens bewaard in de SOEP-regels van het journaal. Het protocol wordt opgeslagen en afgesloten.



### Opslaan in het journaal

U heeft de keuze om het protocol wel of niet in het journaal op te nemen:

- Als u **Nee** kiest, wordt er geen regel aangemaakt in het journaal. Het protocol is wel terug te vinden in het Protocollenoverzicht.
- Als u **Ja** kiest, wordt de informatie die u geschreven heeft in **Samenvatting voor het journaal** opgenomen in het journaal. In de O-regel komt een link naar het juist opgeslagen protocol. De journaalregels worden opgeslagen met de datum van vandaag.



Datum	SOEP	Omschrijving	EPC	Kenmerk	Code consult
25-03-2021	S	mevrouw voelt zich goed			
25-03-2021	P	DM2/HVZ/VVR (protocol)			

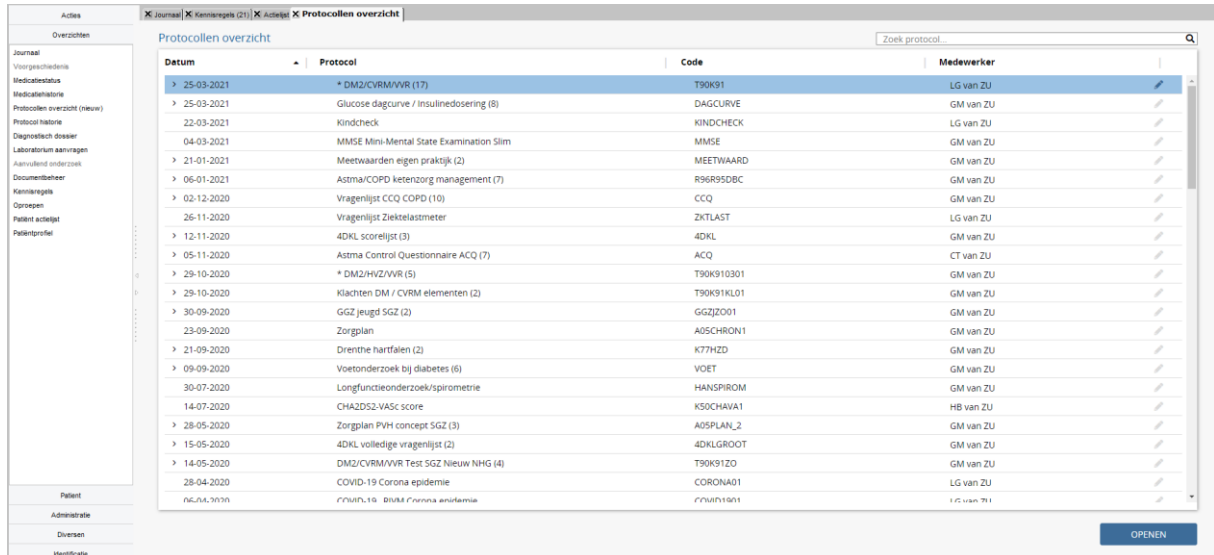
Voor het opslaan kan de datum van het contact op een datum in het verleden worden gezet door de datum van een SOEP-regel aan te passen.

Vul de episode en sla het contact op.

## Inzien van een protocol

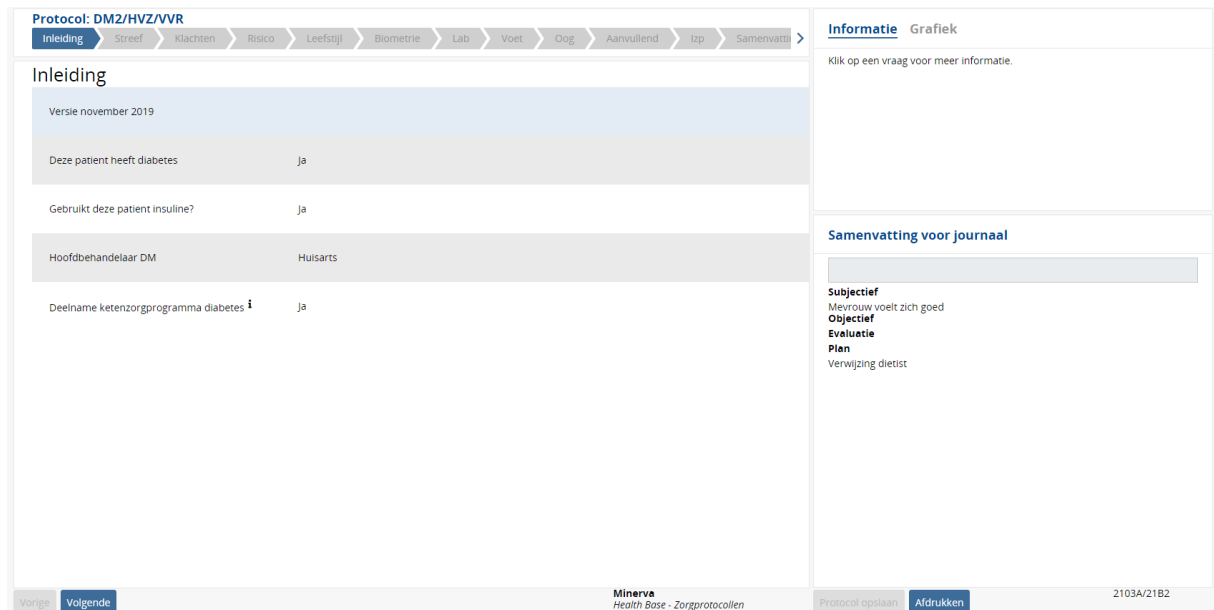
Een ingevuld protocol is te raadplegen door:

- In het menu **Overzichten** onder **Protocollen overzicht (nieuw)** het protocol op te zoeken.



Datum	Protocol	Code	Medewerker
> 25-03-2021	* DM2/CVRM/VVR (17)	T90K91	LG van ZU
> 25-03-2021	Glucose dagcurve / insulinedosering (8)	DAGCURVE	GM van ZU
22-03-2021	Kindcheck	KINDCHECK	LG van ZU
04-03-2021	MMSE Mini-Mental State Examination Slim	MMSE	GM van ZU
> 21-01-2021	Meetwaarden eigen praktijk (2)	MEETWAARD	GM van ZU
> 06-01-2021	Astma/COPD ketenzorg management (7)	R66R95DBC	GM van ZU
> 02-12-2020	Vragenlijst CCQ COPD (10)	CCQ	GM van ZU
26-11-2020	Vragenlijst Ziekte lastmeter	ZKTLAST	LG van ZU
> 12-11-2020	4DKL scorelijst (3)	4DKL	GM van ZU
> 05-11-2020	Astma Control Questionnaire ACQ (7)	ACQ	CT van ZU
> 29-10-2020	* DM2/HVZ/VVR (5)	T90K910301	GM van ZU
> 29-10-2020	Klachten DM / CVRM elementen (2)	T90K91KL01	GM van ZU
> 30-09-2020	GGZ jeugd SGZ (2)	GGZJZ001	GM van ZU
23-09-2020	Zorgplan	A05CHRON1	GM van ZU
> 21-09-2020	Drenthe hartfalen (2)	K77HZD	GM van ZU
> 09-09-2020	Voetonderzoek bij diabetes (6)	VOET	GM van ZU
30-07-2020	Longfunctieonderzoek/spirometrie	HANSPIROM	GM van ZU
14-07-2020	CHA2DS2-VASC score	K50CHAVA1	HB van ZU
> 28-05-2020	Zorgplan PVH concept SGZ (3)	A05PLAN_2	GM van ZU
> 15-05-2020	4DKL volledige vragenlijst (2)	4DKLROOT	GM van ZU
> 14-05-2020	DM2/CVRM/VVR Test SGZ Nieuw NHG (4)	T90K91ZO	GM van ZU
28-04-2020	COVID-19 Corona epidemie	CORONA01	LG van ZU

De protocollen zijn tot 7 dagen na aanmaken te wijzigen, in loop van 2021 wordt dit gewijzigd naar 30 dagen. De Classic Protocollen zijn ook onder het **Protocollen overzicht (nieuw)** te vinden. De knop **Protocol historie** komt te vervallen, omdat dit onderdeel is van de Classic protocollenmodule.



**Protocol: DM2/HVZ/VVR**

Inleiding | Streef | Klachten | Risico | Leefstijl | Biometrie | Lab | Voet | Oog | Aanvullend | IZp | Samenvatting

**Inleiding**

Versie november 2019

Deze patient heeft diabetes  Ja

Gebruikt deze patient insuline?  Ja

Hoofdbehandelaar DM  Huisarts

Deelname ketenzorgprogramma diabetes  Ja

**Samenvatting voor journaal**

**Subjectief**  
Mevrouw voelt zich goed

**Objectief**  
**Evaluatie**  
**Plan**  
Verwijzing diëtist

Minerva Health Base - Zorgprotocollen | Protocol opslaan | Afdrukken | 2103A/21B2

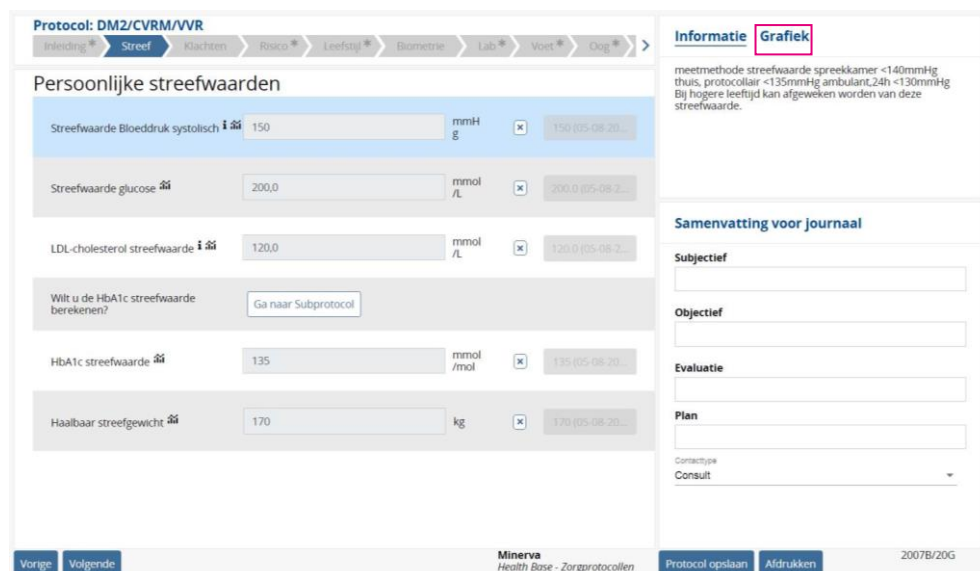
Het raadplegen van een opgeslagen protocol.

## Grafieken

Van diagnostische bepalingen kan een grafiek gemaakt worden om een overzicht te krijgen van het verloop in de tijd. Dit kan bij numerieke waarden en bij een aantal vragen met tabelantwoorden waarvan de relatieve waarde van het antwoord als getal kan worden uitgedrukt. Daar waar dit mogelijk is, is een grafieksymbool bij de vraag opgenomen. Ook kleurt de naam **Grafiek** in het vak rechtsboven zwart. Als het grijs is, is er geen grafiek beschikbaar.

Standaard wordt een periode van anderhalf jaar getoond. Dit is naar wens aan te passen.

In een aantal gevallen worden aan elkaar gerelateerde lijnen in één grafiek getoond. Denk hierbij aan de systolische en diastolische bloeddruk tezamen met de streefwaarde voor de bloeddruk. Voor een beter inzicht is elke lijn ook aan of uit te zetten.



**Protocol: DM2/CVRM/VVR**

Inteiding \* **Streef** Klachten Risico \* Leefstijl \* Biometrie Lab \* Voet \* Oog \*

**Persoonlijke streefwaarden**

Streefwaarde Bloeddruk systolisch  mmHg

Streefwaarde glucose  mmol/L

LDL-cholesterol streefwaarde  mmol/L

Wilt u de HbA1c streefwaarde berekenen?

HbA1c streefwaarde  mmol/mol

Haalbaar streefgewicht  kg

**Informatie** **Grafiek**

meetmethode streefwaarde spreekkamer <140mmHg thuis, protocolair <135mmHg ambulante, 24h <130mmHg Bij hogere leeftijd kan afgeweken worden van deze streefwaarde.

**Samenvatting voor journaal**

Subjectief

Objectief

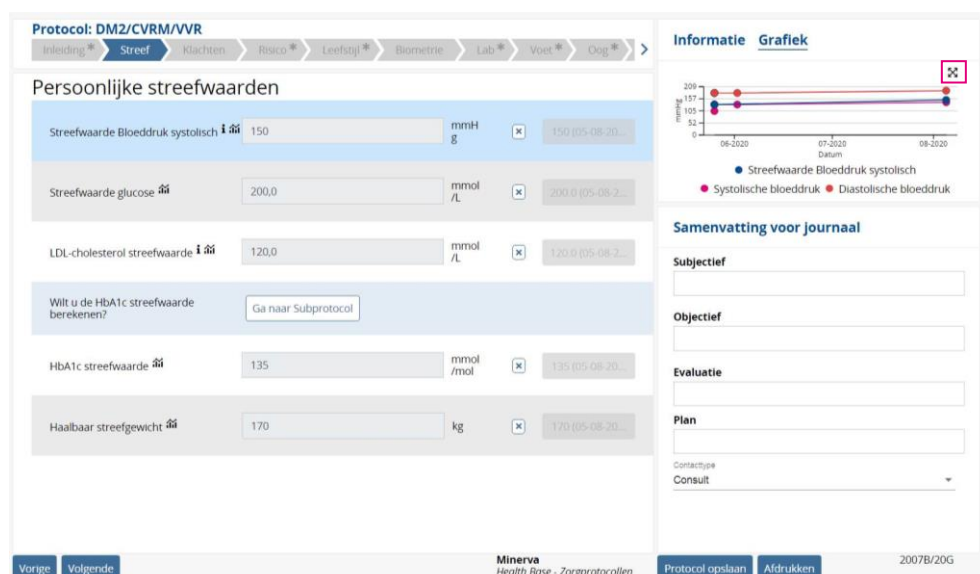
Evaluatie

Plan

Contacttype

Consult

Vorige Volgende **Minerva Health Base - Zorgprotocollen** Protocol opslaan Afdrukken 2007B/20G



**Protocol: DM2/CVRM/VVR**

Inteiding \* **Streef** Klachten Risico \* Leefstijl \* Biometrie Lab \* Voet \* Oog \*

**Persoonlijke streefwaarden**

Streefwaarde Bloeddruk systolisch  mmHg

Streefwaarde glucose  mmol/L

LDL-cholesterol streefwaarde  mmol/L

Wilt u de HbA1c streefwaarde berekenen?

HbA1c streefwaarde  mmol/mol

Haalbaar streefgewicht  kg

**Informatie** **Grafiek**

200  
157  
103  
52  
0

06-2020 07-2020 08-2020 Datum

● Streefwaarde Bloeddruk systolisch  
● Systolische bloeddruk ● Diastolische bloeddruk

**Samenvatting voor journaal**

Subjectief

Objectief

Evaluatie

Plan

Contacttype

Consult

Vorige Volgende **Minerva Health Base - Zorgprotocollen** Protocol opslaan Afdrukken 2007B/20G





## Bijlage: verschillen Classic / Basis Protocollen

In deze bijlage vindt u per type scherm de verschillen tussen de Classic en Basis Protocollen.

### Lay out Classic

Lange vragenlijst om doorheen te scrollen.

* DM2/HVZ/VVR	Vraag	Waarde	Laatst bekende waarde	
<b>Index</b> • Inleiding • Persoonlijke streefwaarden • Klachten • Herevaluatie aanvullende risicofactoren • Leefstijl • Lichaamelijk onderzoek • Laboratorium onderzoek • Plan en IZP  <b>Subprotocol(len)</b> • Algoritme • ICD&IC-streefwaarde • Klachten DM / CVRM elementen • * Glucose diacurve / Insulinedosering • Voetonderzoek bij diabetes • AE bij DM2 en/of CVRM/VVR • Hartfalen controle POH  <b>Samenvatting</b>	<b>Inleiding</b>			
	Versie september 2019			
	Heeft patient DM2 y/n ?	<input type="checkbox"/> Ja <input type="checkbox"/> Nee		Ja MB MA op 22-09-2020
	<b>Persoonlijke streefwaarden</b>			
	Streefwaarde Bloeddruk systolisch	<input type="checkbox"/> mmHg		100 mmHg LB MA op 26-08-2020
	LDL-cholesterol streefwaarde	? mmol/L		300,0 mmol/L LB MA op 26-08-2020
	Haalbaar streefgewicht	? kg		55 kg LB MA op 24-09-2019
	Gebruikt patient al een statine ?	<input type="checkbox"/> Ja <input type="checkbox"/> Nee		
	<b>Klachten</b>			
	<b>Subprotocol: Klachten DM / CVRM elementen</b>			
	<b>Herevaluatie aanvullende risicofactoren</b>			
	KiD-EPI, eGFR	<input type="checkbox"/> ml/min/1,7		200 ml/min/1,7 LB MA op 26-08-2020
	Stadium nierfunctie (Stndrd nierschade)	? - Maak uw keuze -		G1: normaal of hoog LB MA op 26-08-2020
	albumine/creatinine ratio urine (ACR)	? mg/mmol		2,50 mg/mmol LB MA op 08-01-2019

### Lay out Basis

Door middel van tabbladen is het mogelijk om eenvoudig naar het juiste onderwerp te gaan.

Protocol: DM2/HVZ/VVR	Informatie	Grafiek
Inleiding Versie november 2019 Deze patient heeft diabetes <input type="radio"/> Ja <input type="radio"/> Nee <span>Ja (18-03-2021) Loes ...</span>	Klik op een vraag voor meer informatie.	
Inleiding Streef Klachten Risico Leefstijl Biometrie Lab Aanvullend IZP Samenvatting	<b>Samenvatting voor journaal</b> Subjectief Objectief Evaluatie Plan Contacttype Consult	
Minerva Health Base - Zorgprotocollen	Protocol opslaan Afdrukken	2103A/21B2

## Vragenlijst in Classic

De vragenlijst kan ingevuld worden door middel van cijfers. De betekenis van de cijfers kunnen gevonden worden in het vraagteken. Door de beperking van max. 40 karakters in de vraag kan niet de hele vraag gesteld worden.

Vraag	Waarde	Laatst bekende waarde
Vul het getal in (0-5) dat het beste omschrijft hoe u zich de afgelopen week voelde. Hoe vaak voelde u zich in de AFGELOPEN WEEK... Kortademig in rust?	?	
Kortademig bij lichamelijke inspanning?	?	X
Angstig voor volgende benauwdeaanval	?	X
Neerstichtig vanwege ademhalingsprobleem	?	X
hoe vaak heeft u in de AFGELOPEN WEEK... Gehoest ?	?	X
Slijm opgehoest?	?	X
In welke mate voelde u zich in de afgelopen week beperkt door UW ADEMHALINGSPROBLEEM bij het uitvoeren van... Zware lichamelijke activiteiten	?	X
Matige lichamelijke activiteiten	?	X
Dagelijkse activiteiten	?	X
Sociale activiteiten	?	X

## Vragenlijst in basis

Eenvoudig invullen en automatische berekeningen van scorelijsten. De vragenlijsten zijn praktisch toepasbaar door simpelweg alleen het antwoord aan te klikken. Daarnaast wordt de berekening automatisch weergegeven en na het opslaan van het protocol, opgeslagen in het diagnostisch dossier.

Protocol: Vragenlijst CCQ COPD (slim)

CCQ

### Vragenlijst

Kies het antwoord dat het beste past bij de klacht

De vragen gaan over de AFGELOPEN WEEK....

Hoe vaak voelde u zich in de afgelopen week kortademig in rust?

Nooit     Heel Vaak  
 Zelden     Meestal  
 Af en toe     Altijd  
 Regelmatig

Hoe vaak voelde u zich in de afgelopen week kortademig bij lichamelijke inspanning?

Nooit     Heel Vaak  
 Zelden     Meestal  
 Af en toe     Altijd  
 Regelmatig

Nooit     Heel Vaak

Vorige Volgende

TEST Smart Protocols (not CVV)  
Health Base - Zorgprotocollen

Protocol opslaan Afdrukken

2103A/21D

Informatie Grafiek

Deze vraag heeft geen aanvullende informatie.

Samenvatting voor journaal

Subjectief

Objectief

Evaluatie

Plan

Contacttype  
Consult

## Classic Trazag

Het startformulier kan ingevuld worden, maar alle aanvullende vragenlijsten niet. Dit is technisch niet mogelijk in de Classic protocollenmodule. Wel is het mogelijk om alle uitslagen van de aanvullende vragenlijsten te noteren.

Dhr. J jansen (jan, 80 jaar) 01-01-1940/M Wvb: 86 Pat: 223 Ruters: GV  
 jansensstraat 1 pat= Huisarts: ZUIDE Apotheek: T  
 HAARLEM wvb= Verz.: AA 100101

X Journaal X Kennisregels (10) X Protocol X Protocol

TRAZAG 2011/2014, complexe zorg ouderen	Vraag	Waarde	Laatst bekende waarde	
<b>Index</b> • <a href="#">START FORMULIER</a> • <a href="#">VERDERE DIAGNOSTIEK</a>  <b>Subprotocol(len)</b> • <a href="#">Audioram</a>  <b>Samenvatting</b>	<b>START FORMULIER</b>			
	Heeft patient hulp nodig bij huishouden	<input type="radio"/> Ja <input type="radio"/> Nee		
	Verdere diagnostiek mogelijk: formulier2 Afgehandeld?	<input type="radio"/> Ja <input type="radio"/> Nee		×
	Heeft patient hulp nodig bij ADL	<input type="radio"/> Ja <input type="radio"/> Nee		×
	Verdere diagnostiek mogelijk: formulier3 Afgehandeld?	<input type="radio"/> Ja <input checked="" type="radio"/> Nee		×
	Is patient de laatste 3 mind afgefallen?	<input type="radio"/> Ja <input checked="" type="radio"/> Nee		×
	Zijn er problemen met eten/drinken?	<input type="radio"/> Ja <input type="radio"/> Nee		×
Is patient >2 x n gevallen in 1/2 jaar	<input type="radio"/> Ja		×	

Opslaan Annuleren

Dhr. J jansen (jan, 80 jaar) 01-01-1940/M Wvb: 86 Pat: 223 Ruters: GV  
 jansensstraat 1 pat= Huisarts: ZUIDE Apotheek: T  
 HAARLEM wvb= Verz.: AA 100101

X Journaal X Kennisregels (10) X Protocol X Protocol

<b>TRAZAG 2011/2014, complexe zorg ouderen</b>  <b>Index</b> • <a href="#">START FORMULIER</a> • <a href="#">VERDERE DIAGNOSTIEK</a>  <b>Subprotocol(len)</b> • <a href="#">Audioram</a>  <b>Samenvatting</b>	Is patient sombergestemd / depressief	<input type="radio"/> Ja <input type="radio"/> Nee		^	
	Bij meer dan 3x JA -> vervolgbeleid!				
	<b>VERDERE DIAGNOSTIEK</b>				
	UITSLAGEN				
	IADL score (7vragen)	<input type="checkbox"/>		×	
	Totaal score Barthel index (ADL)	<input type="checkbox"/>		×	
	GARS4, Groningen Act. Restr. Schaal	<input type="checkbox"/>		×	
	Minimal Nutrition Assessment opsporing 1	<input type="checkbox"/>		×	
	Minimal Nutrition Assessment evaluatie2	<input type="checkbox"/>		×	
	Minimal Nutrition Assessment Totaalscore	<input type="checkbox"/>		×	1,0 LG ZU op 13-08-2014
Get up and go test totaal score	<input type="checkbox"/>		×	1 LG ZU op 13-08-2014	

Opslaan Annuleren

## Trazag Basis

Het protocol is opgebouwd zoals de originele vragenlijst van de TRAZAG is ontworpen. Het is mogelijk om de aanvullende vragenlijst in te vullen en de uitslagen in te zien.

Dhr. J Jansen (jan, 80 jaar) 01-01-1940/M Wvb: 86 Pat: 223 Ruiters: GV  
 jansensstraat 1 pat= Huisarts: ZUIDE Apotheek: T  
 HAARLEM wvb= Verz.: AA 100101

[Journaal](#) | [Kennisregels \(10\)](#) | [Protocol](#) | [Protocol](#)

**Protocol: TRAZAG**

Trzgestart **Formulier** Uitslagen

**Trazag**

**Startformulier**

Heeft de patiënt hulp nodig bij het doen van het huishouden (koken, poetsen, boodschappen etc.)  Ja  Nee

Heeft de patiënt hulp nodig bij het uitvoeren van de ADL (zich wassen, kleden toiletgang etc.)  Ja  Nee

Is de patiënt de laatste 3 maanden afgevallen?  Ja  Nee

Heeft de patiënt problemen met eten en/of drinken?  Ja  Nee

Vorige **Volgende**

Minerva Health Base - Zorgprotocollen **Protocol opslaan** **Afdrukken** 2011A/20J

**Informatie** Grafiek

Deze vraag heeft geen aanvullende informatie.

**Samenvatting voor journaal**

**Subjectief**

**Objectief**

**Evaluatie**

**Plan**

Dhr. J Jansen (jan, 80 jaar) 01-01-1940/M Wvb: 86 Pat: 223 Ruiters: GV  
 jansensstraat 1 pat= Huisarts: ZUIDE Apotheek: T  
 HAARLEM wvb= Verz.: AA 100101

[Journaal](#) | [Kennisregels \(10\)](#) | [Protocol](#) | [Protocol](#)

**Protocol: TRAZAG**

Trzgestart **Formulier** Uitslagen

**Formulieren**

**Formulier 2: hdl problematiek**

IADL scorelijst

IADL score (8 vragen)

Afgehandeld door: / bijzonderheden:

**Formulier 3: adl problematiek**

Barthel scorelijst

Vorige **Volgende**

Minerva Health Base - Zorgprotocollen **Protocol opslaan** **Afdrukken** 2011A/20J

**Informatie** Grafiek

Deze vraag heeft geen aanvullende informatie.

**Samenvatting voor journaal**

**Subjectief**

**Objectief**

**Evaluatie**

**Plan**

**Protocol: TRAZAG**

Trzgstart > Formulier > **Uitslagen**

### Uitslagen

IADL score (8 vragen)

Totaal score Barthel Index (ADL)

GARS4, Groningen Act. Restr. Schaal

Minimal Nutrition Assessment opsporing 1

Vorige Volgende

Minerva Health Base - Zorgprotocollen

Protocol opslaan Afdrukken 2011A/20J

**Informatie** Grafiek

Totaalscore op basis van de IADL-schaal van Lawton en Brody met 8 vragen. Er worden 8 items gescoord met een score van 0 of 1 per item.

**Samenvatting voor journaal**

**Subjectief**

**Objectief**

**Evaluatie**

**Plan**

## Classic SOEP

In classic is het niet mogelijk om vanuit het protocol SOEP-regels in te vullen.

## Basis SOEP

Het is mogelijk om vanuit het protocol de SOEP-regels in te vullen.

**Protocol: DM2/HVZ/VVR**

Inleiding > Streef > Klachten > Risico > Leefstijl > Biometrie > Lab > Aanvullend > **lzp** > Samenvatting

### lzp

Deze patient gebruikt een statine  Ja  Nee

Bron: Dit protocol is samengesteld door de redactie commissie zorgprotocollen, feb 2020

Vorige Volgende

Minerva Health Base - Zorgprotocollen

Protocol opslaan Afdrukken 2103A/21B2

**Informatie** Grafiek

Met F3 kunt u de medicatielijst nu meteen inzien

**Samenvatting voor journaal**

**Subjectief**  
Mevrouw voelt zich goed

**Objectief**

**Evaluatie**

**Plan**  
verwijzing diëtist

Contacttype  
Consult

## Grafieken Classic

### Lichamelijk onderzoek

Bloeddruk meting arm links of rechts  linker arm  rechter arm

Systolische bloeddruk:

Diastolische bloeddruk:

manier van meten van bloeddruk (Max. sel. 3)

Datum	Waarde	Afwijking	Onder/bovengrens	Laboratorium
08-03-2021	165			
22-02-2021	170			
15-02-2021	180			
08-02-2021	175			
04-01-2021	185			
25-01-2019	160			
13-05-2016	120			
22-01-2015	170			

Polsfrequentie:

Polsritme:

Lengte (cm):

Gewicht (kg):

Quetelet-index (BMI) berekening/Formu:

Buikomvang (cm), middelomtrek:

Glucose nuchter:  mmol/L

Cholesterol totaal:  mmol/L  
CT ZU op 01-11-2016

HDL-Cholesterol:  mmol/L  
CT ZU op 01-11-2016

Opslaan Annuleren

## Grafieken Basis

Protocol: DM2/HVZ/VVR

Inleiding > Streef > Klachten > Risico > Leefstijl > **Biometrie** > Lab > Aanvullend > Izp > Samenvatting

### Lichamelijk onderzoek

Bloeddruk meting arm links of rechts  Linker arm  Rechter arm

Systolische bloeddruk:  Van 25/09/2019 Tot 25/03/2021 Vernieuwen

Diastolische bloeddruk:

Andere gemeten bloeddrukken noteren: (Maximaal 3 antwoorden)

Polsfrequentie:

Polsritme:  Regelmatig  Irregulair

Lengte (cm):  cm

Vorige Volgende

Minerva Health Base - Zorgprotocollen Protocol opslaan Afdrukken 2103A/21B2

Informatie Grafiek

ing voor journaal

## Helptekst Classic

Door op het vraagteken te richten wordt de helptekst weergegeven.

Vraag	Waarde	Laatst bekende waarde
<b>Inleiding</b>		
Heeft patient DM2 j/n ?	<input type="radio"/> Ja <input type="radio"/> Nee	Ja GM ZU op 29-10-2020
<b>Persoonlijke streefwaarden</b>		
Streefwaarde Bloeddruk systolisch	<input type="text"/> mmHg	130 mmHg GM ZU op 08-10-2020
LDL-cholesterol streefwaarde	<input type="text"/>	2.1 mmol/L GM ZU op 08-10-2020
Haalbaar streefgewicht	<input type="text"/>	75 kg LG ZU op 14-05-2019
Gebruikt patient al een statine ?	<input type="text"/>	
<b>Klachten</b> <a href="#">Subprotocol: Klachten DM / CVRM elementen</a>		

meetmethode	streefwaarde
spreekkamer	<140mmHg
thuis, protocollair	<135mmHg
ambulant,24h	<130mmHg

Bij hogere leeftijd kan afgeweken worden van deze streefwaarde.

## Helptekst Basis

Tijdens het invullen komt aan de rechterkant (indien aanwezig) automatisch de helptekst in beeld.

**Protocol: DM2/HVZ/VVR**

Inleiding\* > **Streef** > Klachten > Risico > Leefstijl > Biometrie > Lab\* > Voet\* > Oog > Aanvullend > Izp > Samenvoegend

**Persoonlijke streefwaarden**

Streefwaarde Bloeddruk systolisch  mmHg  (25-03-2021 Loes zD...)

Streefwaarde glucose  mmol/L

LDL-cholesterol streefwaarde  mmol/L

Wilt u de HbA1c streefwaarde berekenen?

HbA1c streefwaarde  mmol/mol

Haalbaar streefgewicht  kg

**Informatie Grafiek**

meetmethode	streefwaarde
spreekkamer	<140mmHg
thuis, protocollair	<135mmHg
ambulant,24h	<130mmHg

Bij hogere leeftijd kan afgeweken worden van deze streefwaarde.

**Samenvatting voor journaal**

**Subjectief**

**Objectief**

**Evaluatie**

**Plan**

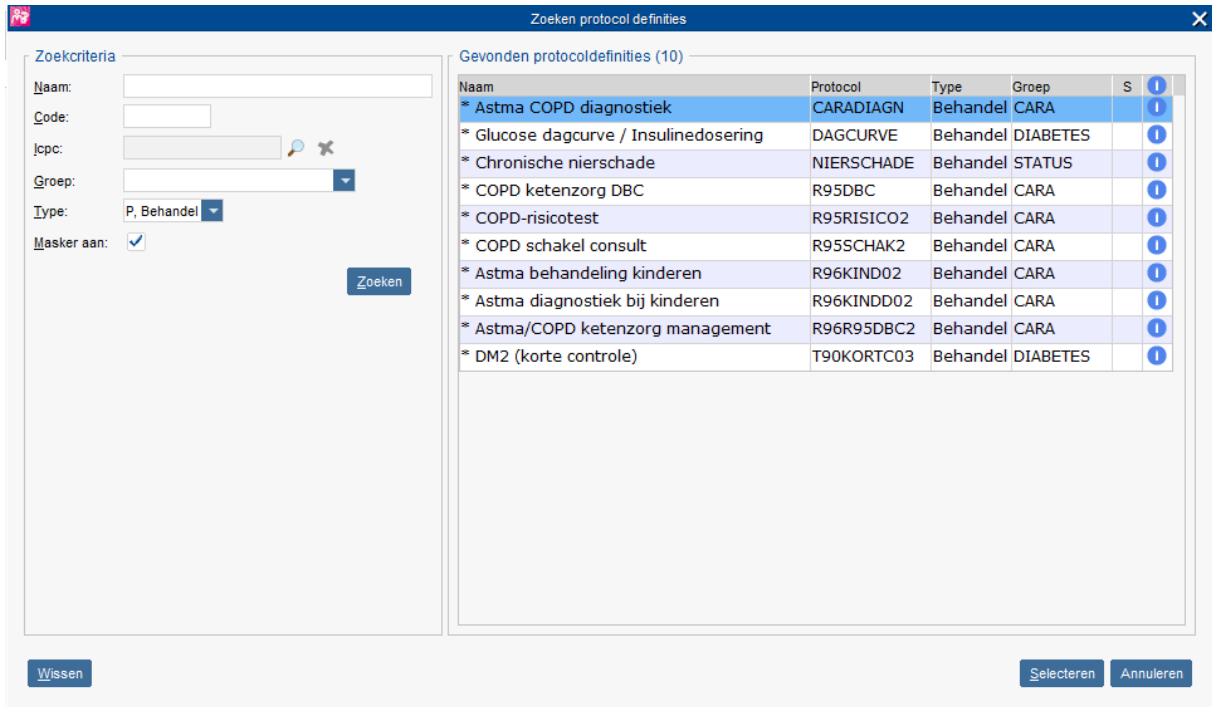
Contacttype  
Consult

2103A/21B2



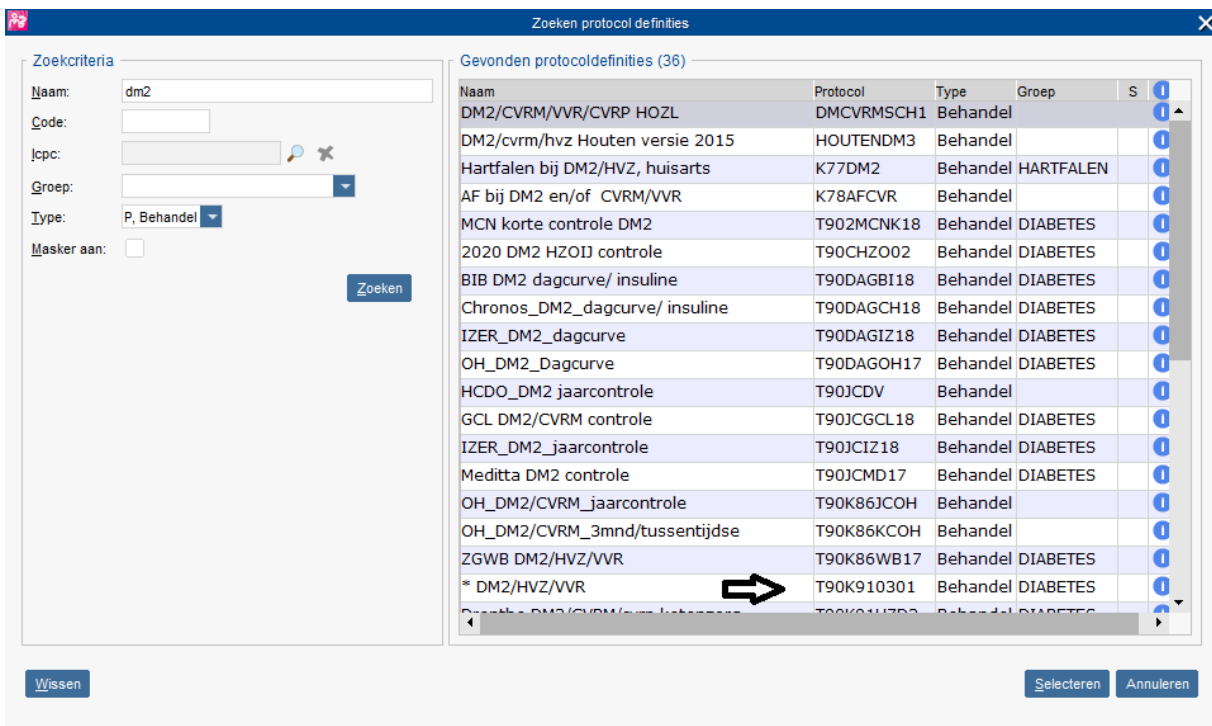
## Protocolversie Classic

Protocollen moeten inhoudelijk up to date zijn. Hierdoor zijn de protocollen na een wijziging soms niet meer zichtbaar in het masker.



Naam	Protocol	Type	Groep	S	I
* Astma COPD diagnostiek	CARADIAGN	Behandel	CARA		I
* Glucose dagcurve / Insulinedosering	DAGCURVE	Behandel	DIABETES		I
* Chronische nierschade	NIERSCHADE	Behandel	STATUS		I
* COPD ketenzorg DBC	R95DBC	Behandel	CARA		I
* COPD-risicotest	R95RISICO2	Behandel	CARA		I
* COPD schakel consult	R95SCHAK2	Behandel	CARA		I
* Astma behandeling kinderen	R96KIND02	Behandel	CARA		I
* Astma diagnostiek bij kinderen	R96KINDD02	Behandel	CARA		I
* Astma/COPD ketenzorg management	R96R95DBC2	Behandel	CARA		I
* DM2 (korte controle)	T90KORTC03	Behandel	DIABETES		I

Door het vinkje uit te zetten bij **Masker aan** en te zoeken op de juiste zoekterm en te scrollen komt u bij het juiste protocol.



Naam	Protocol	Type	Groep	S	I
DM2/CVRM/VVR/CVRP HOZL	DMCVRMSCH1	Behandel			I
DM2/cvrm/hvz Houten versie 2015	HOUTENDM3	Behandel			I
Hartfalen bij DM2/HVZ, huisarts	K77DM2	Behandel	HARTFALEN		I
AF bij DM2 en/of CVRM/VVR	K78AFCVR	Behandel			I
MCN korte controle DM2	T902MCNK18	Behandel	DIABETES		I
2020 DM2 HZOIJ controle	T90CHZO02	Behandel	DIABETES		I
BIB DM2 dagcurve/ insuline	T90DAGBI18	Behandel	DIABETES		I
Chronos_DM2_dagcurve/ insuline	T90DAGCH18	Behandel	DIABETES		I
IZER_DM2_dagcurve	T90DAGIZ18	Behandel	DIABETES		I
OH_DM2_Dagcurve	T90DAGOH17	Behandel	DIABETES		I
HCDO_DM2 jaarcontrole	T90JCDV	Behandel			I
GCL DM2/CVRM controle	T90JCGCL18	Behandel	DIABETES		I
IZER_DM2_jaarcontrole	T90JCIZ18	Behandel	DIABETES		I
Meditta DM2 controle	T90JCMD17	Behandel	DIABETES		I
OH_DM2/CVRM_jaarcontrole	T90K86JCOH	Behandel			I
OH_DM2/CVRM_3mnd/tussentijdse	T90K86KCOH	Behandel			I
ZGWB DM2/HVZ/VVR	T90K86WB17	Behandel	DIABETES		I
* DM2/HVZ/VVR	T90K910301	Behandel	DIABETES		I

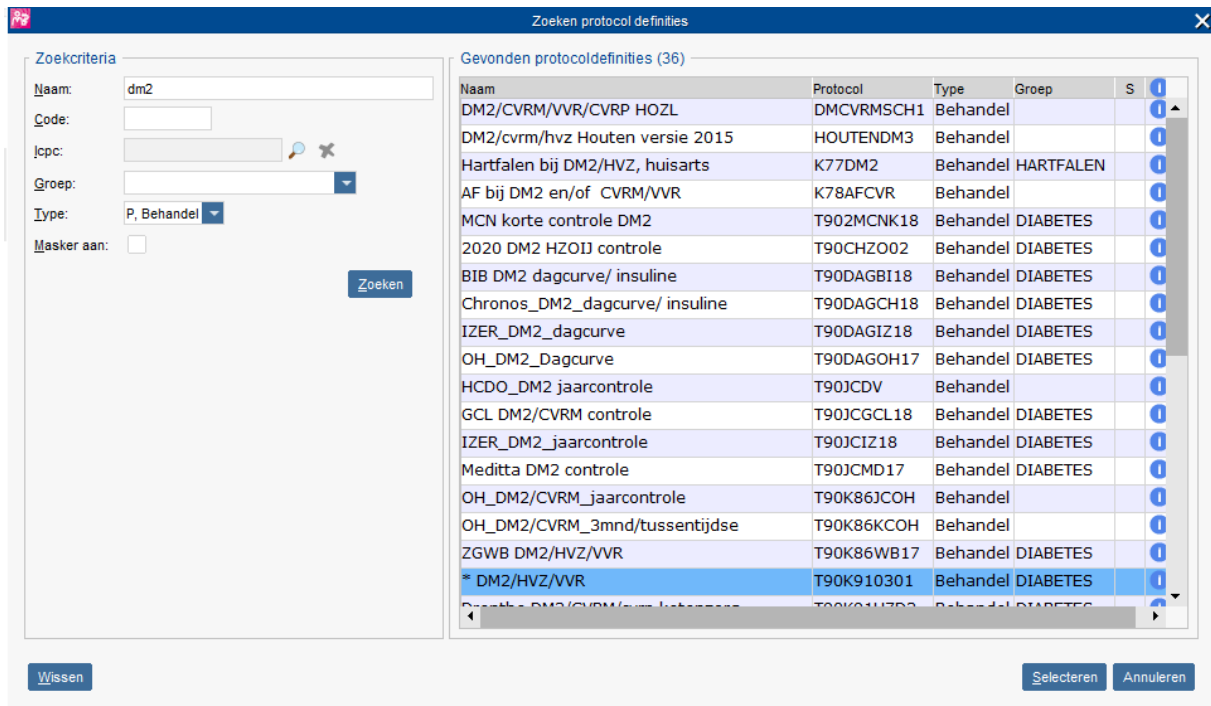
## Protocolversie Basis

Voor de protocolversie in Basis hoeven geen extra handelingen verricht te worden om de juiste versie te zien en te gebruiken.

Protocol	Code	ICPC
Hartfalen bij DM2/HVZ, huisarts	K77DM	
AF bij DM2 en/of CVRM/VVR	K78AFCVR	
DM2/HVZ/VVR	T90K91	
DM2 korte controle	T90KORTC	

## Zoeken protocollen in Classic

Doordat er maatwerkprotocollen (protocollen op maat voor zorggroepen) zijn, is er in de classicmodule geen goed overzicht van de protocollen. Als de zoekcriteria **dm2** ingevoerd wordt, komen veel verschillende dm2-protocollen naar voren. Het is dan even zoeken voordat de juiste is gevonden.



**Zoekcriteria**

Naam: dm2

Code:

Icpc:

Groep:

Type: P, Behandel

Masker aan:

**Zoeken**

**Gevonden protocoldefinities (36)**

Naam	Protocol	Type	Groep	S
DM2/CVRM/VVR/CVRP HOZL	DMCVRMSCH1	Behandel		
DM2/cvrm/hvz Houten versie 2015	HOUTENDM3	Behandel		
Hartfalen bij DM2/HVZ, huisarts	K77DM2	Behandel	HARTFALEN	
AF bij DM2 en/of CVRM/VVR	K78AFCVR	Behandel		
MCN korte controle DM2	T902MCNK18	Behandel	DIABETES	
2020 DM2 HZOIJ controle	T90CHZO02	Behandel	DIABETES	
BIB DM2 dagcurve/ insuline	T90DAGBI18	Behandel	DIABETES	
Chronos_DM2_dagcurve/ insuline	T90DAGCH18	Behandel	DIABETES	
IZER_DM2_dagcurve	T90DAGIZ18	Behandel	DIABETES	
OH_DM2_Dagcurve	T90DAGOH17	Behandel	DIABETES	
HCDO_DM2 jaarcontrole	T90JCDV	Behandel		
GCL DM2/CVRM controle	T90JCGCL18	Behandel	DIABETES	
IZER_DM2_jaarcontrole	T90JCIZ18	Behandel	DIABETES	
Meditta DM2 controle	T90JCMD17	Behandel	DIABETES	
OH_DM2/CVRM_jaarcontrole	T90K86JCOH	Behandel		
OH_DM2/CVRM_3mnd/tussentijdse	T90K86KCOH	Behandel		
ZGWB DM2/HVZ/VVR	T90K86WB17	Behandel	DIABETES	
* DM2/HVZ/VVR	T90K910301	Behandel	DIABETES	
DM2/HVZ/VVR	T90K910301	Behandel	DIABETES	

**Wissen** **Selecteren** **Annuleren**

## Zoeken protocollen in Basis

Er kan gezocht worden op protocolnaam, -code of -ICPC. In één oogopslag is het juiste protocol zichtbaar.

Beschikbare protocollen

dm2

Protocol	Code	ICPC
Hartfalen bij DM2/HVZ, huisarts	K77DM	1
AF bij DM2 en/of CVM/VVR	K78AFCVR	1
DM2/HVZ/VVR	T90K91	1
DM2 korte controle	T90KORTC	1

OPENEN